

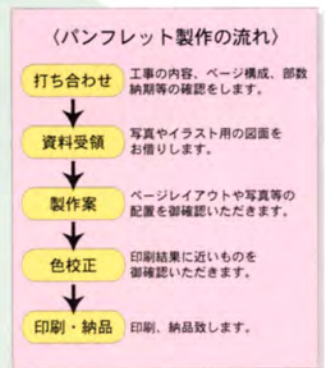
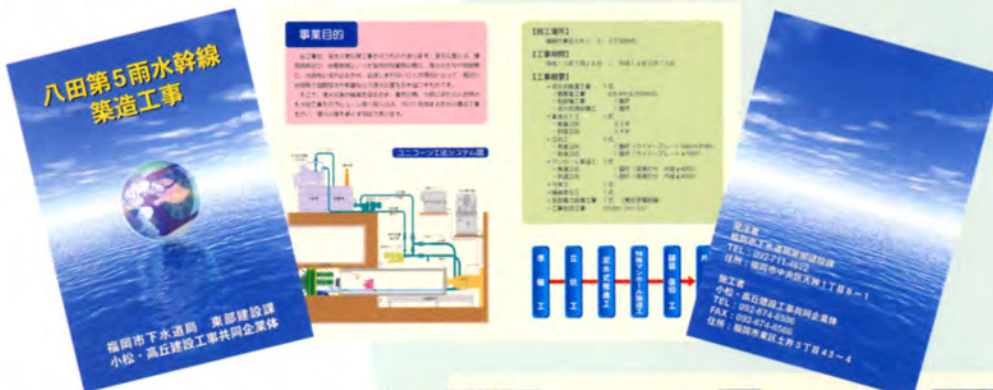
IMAGE UP FILING

OTHERS : その他

見学に来られる方に工事の内容・目的等を説明するためのパンフレットや、各種ノベルティグッズなどが、イメージアップの一貫としてお役に立ちます。

工事説明パンフレット

- 工事関係者や官公庁他見学者の方々に工事の内容等を説明するためのパンフレットです。
- 写真やイラストを使って、工事内容を分かりやすく表現します。



- 写真……機材や工事現場等の写真を入れます。
- イラスト……図面を元にイラスト化します。地図や設計図を簡略化して表現します。
- ページ構成……「誰が見ても」理解できることが重要です。写真やイラスト、文章等を効果的にレイアウトします。




クレーンのライトアップ



テレフォンカード、マウスパッドなど

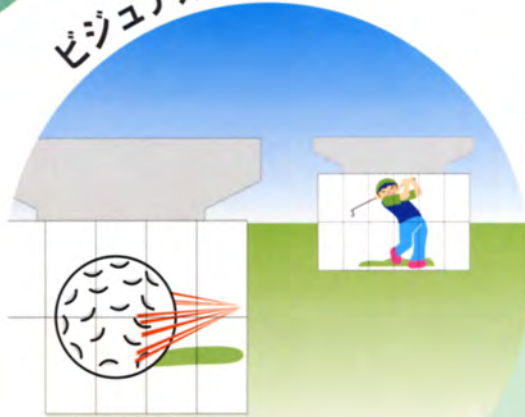


様々な方法を用いた
イメージアップが可能です。
ぜひ、ご相談ください。



各種ノベルティグッズ製作

ビジュアルシート



SCREEN
PHOTO

インフォメーションルームの 設計・施工

- 大規模なシールド工事や地域のランドマークとなる工事では、工事関係者や見学に来られた方により深く工事内容の理解をいただくため、インフォメーションルーム等を設置します。
- 工事の目的を明確にし、広く社会基盤の整備に貢献していることをアピールすることができます。

スクリーン

◆完成イメージ



■プレハブを設置してその内部に展開します。

インフォメーションパネル

■工事の概要・写真・イラスト等をパネルにして、視覚的に表現します。

模型

■現場の状況・地形・工法等を立体的にわかりやすく表現します。

■スライドやビデオ等を使って、工事の内容を映像で表現します。

インフォメーションコーナー

■パソコンを利用してボタンやタッチパネルを操作しながら、工事に関する様々な情報を見ることができます。

■来訪者が自分の欲しい情報を自由に入手することができます。

◆内部イメージ

